

## CONSTRUCCIÓN CON PALLETS

## PUBLICACIÓN N° 7

### SILLON

Propuesta de construcción sencilla utilizando Pallets pesados.  
Es un clásico de la construcción con pallets la realización de sillones

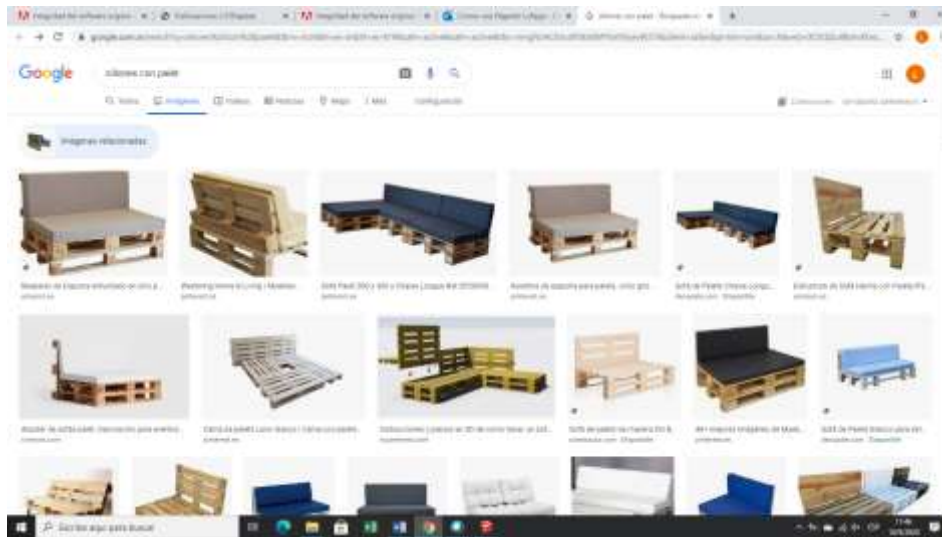


Figura 1 ejemplo de búsqueda en la web.

Para realizarlo partimos de usar 2 pallets pesados que vamos colocar trabados



Figura 2 un pallet pesado

Al pallet que recuperamos o encontramos, le quitamos al menos una de las tablas superiores, que es el lugar donde vamos a colocar el respaldo

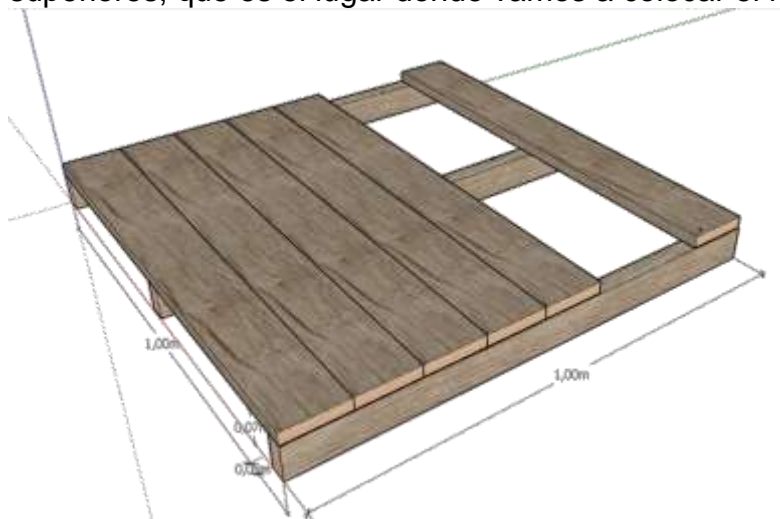


Figura 3 pallet pesado sin una tabla

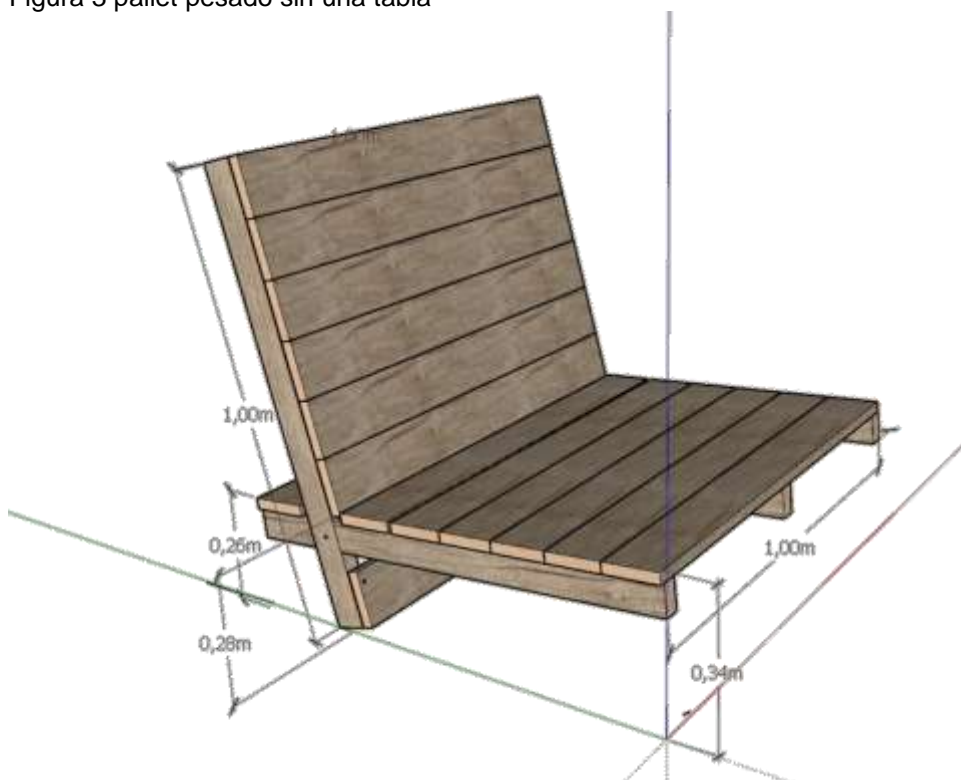


Figura 4 Cruzamos otro pallet similar como respaldo

Con otro pallet creamos el respaldo cruzando el de base. Y que sirve como pata trasera

La altura atrás debiera estar a unos 25 a 30 cm del piso.

Los unimos con un clavo provisoriamente, de forma que permita rotar ambas piezas.

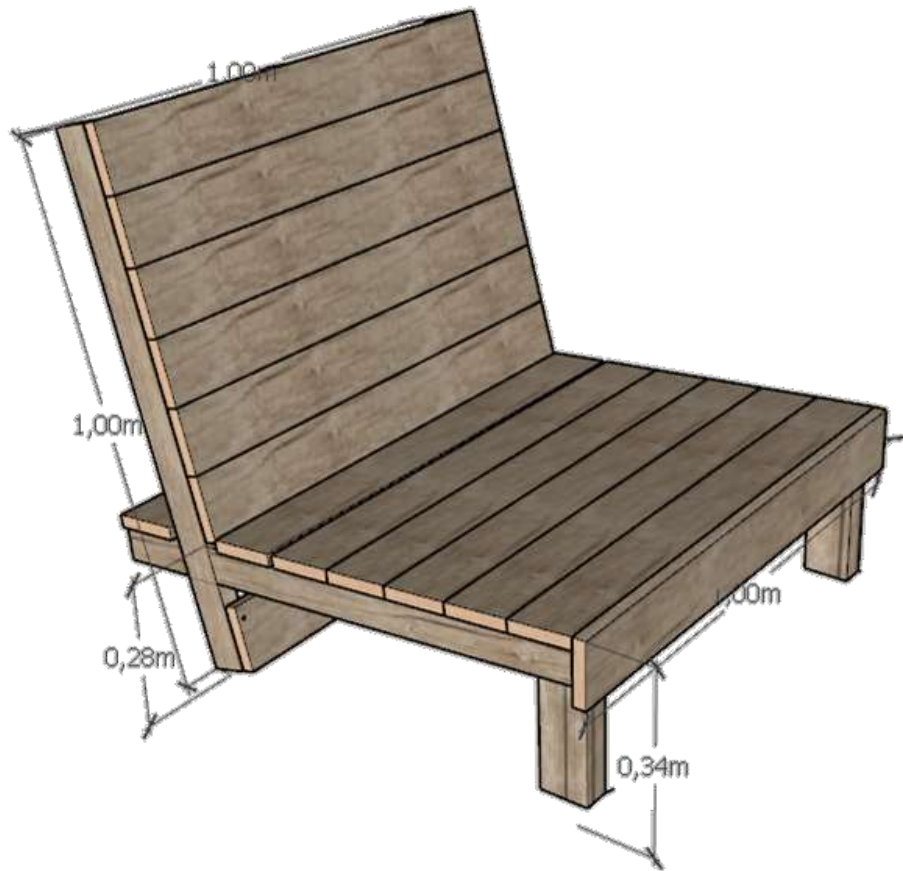


Figura 5 Sillón armado con 2 pallets

Luego armamos las patas delanteras con unos tacos de forma que adelante quede a unos 5 a 7 cm mas alto que atrás.

Y colocamos una tabla de frente como refuerzo y vista

La madera podríamos lijarla y pintarla si va a quedar muy expuesta